



Aprenda a operar o Sistema de Agendamento de Homologação Online

2014

Serão apresentados:

- Abrir uma conta e gerar a senha de acesso ao sistema
- Como escolher local, data e horário .
- Como preencher dados do funcionário.
- Finalizar e Imprimir Protocolo.
- Consultar Agendamento
- Alterar / Cancelar Agendamento
- Consultar Protocolo.

Abra uma conta: Preencher os dados do 1º acesso para gerar a senha, após esse procedimento a senha será encaminhada automaticamente para o seu e-mail. Se você já tiver uma conta clique em, [Entrar aqui](#)



The image shows a web form for creating an account. At the top left, there is a blue square icon with a white question mark. To its right, the text reads "Manual de agendamento [clique aqui!](#)". Below this is a dark grey header bar with the text "Abra uma conta" in white. The form itself is white and contains four input fields arranged in a 2x2 grid. The top-left field is labeled "Nome*:", the top-right "CNPJ*:", the bottom-left "Telefone*:", and the bottom-right "Email*:". Below the input fields is a dark grey footer bar containing a light grey button labeled "Abrir conta" and the text "Se você já tiver uma conta? [Entrar aqui](#)" in yellow.

Acesso ao Sistema: Coloque o CNPJ e a senha que foi encaminhada no seu e-mail, clique em **entrar**.
Esqueceu sua senha : Coloque o CNPJ da empresa e clique em **entrar**. A senha será encaminhada para o seu e-mail.


Agenda de Homologação


CNPJ:

Senha: [Esqueceu sua senha?](#)

Entrar

Abrir uma conta aqui.



 Manual de agendamento [clique aqui!](#)

 Informações: (11) XXXX-XXXX
Horário de funcionamento: X:XX às XX:XX horas.

Se houver agendamentos pendentes, clique no **Clique aqui!** e proceda o agendamento

Se quiser cancelar clique 

Atenção existem agendamentos pendentes abaixo, favor finalizar ou cancelar.

LOCAL AGENDADO	PROTOCOLO	DATA	HORARIO	TRABALHADOR	INFORMAÇÕES	CANCELAR
Subsede	934	13/02/2014	17:15		Clique aqui!	 Cancelar
Subsede	936	10/02/2014	11:15		Clique aqui!	 Cancelar
Subsede	936	10/02/2014	11:30		Clique aqui!	 Cancelar
Subsede	936	10/02/2014	11:45		Clique aqui!	 Cancelar
Subsede	936	10/02/2014	12:00		Clique aqui!	 Cancelar

Pagina: 1 - 5 / 224 (224) 5

Como escolher local, data e horário.

Confira os dados da empresa e clique no

Próximo

AGENDADOS ALTERAR / CANCELAR PROTOCOLO **MANUAL** VOLTAR SAIR

1 Dados Empresa **2** Local **3** Calendário

Passo 1: Informações da Empresa, altere se for necessário os campos com "*"

CNPJ: 99999999999962

Razão Social:

Endereço: -

Email: ? 

Telefone: ? 

Preposto: ? 

CPF Preposto: ? 

Voltar **Próximo**

Selecione o local onde será feita a homologação clique

Próximo

AGENDADOS ALTERAR / CANCELAR PROTOCOLO **MANUAL** VOLTAR SAIR

1 Dados Empresa **2** Local **3** Calendário

Passo 2: Selecione o local onde será feita a homologação

Local: Sede São Paulo
Endereço: Rua XXXXXXXX XXXXXXXX XXXXXX nº 65456 - Centro
Telefone: 1199999999

Local: Subsede
Endereço: Rua XXXXX XXXXX XXXX , nº9897 - Oeste

Voltar Próximo

Clique no dia e selecione o horário

AGENDADOS ALTERAR / CANCELAR PROTOCOLO **MANUAL** VOLTAR SAIR

1 Dados Empresa **2** Local **3** Calendário

Passo 3: Selecione a data, horário e informe os dados do trabalhador

Setembro/2014

Dom	Seg	Ter	Qua	Qui	Sex	Sab
	1	2	3	4	5	6
7	8	9	10	11	12	13
14	15	16	17	18	19	20
21	22	23	24	25	26	27
28	29	30				

Hoje é Sexta, 19 de Set de 2014
Sede São Paulo

Horários Disponíveis - Terça-feira 23/09

Mesa 1	Mesa 2	Mesa 3	Mesa 4
07:00		13:30	
		13:45	
		15:00	

Horário Agendado!

Se for agendar mais de um trabalhador, favor selecionar mais um horário.

Finalizando a seleção de horários, clique no botão **Clique aqui!** para inserir informação de cada funcionário nos respectivos horários selecionados.

Sede São Paulo

Preencha os dados do funcionário clicando

[Clique aqui!](#)

AGENDADOS ALTERAR / CANCELAR PROTOCOLO **MANUAL** VOLTAR SAIR

1 Dados Empresa **2** Local **3** Calendário

Passo 3: Seleccione a data, horário e informe os dados do trabalhador

Setembro/2014

Horário Agendado!
Se for agendar mais de um trabalhador, favor selecionar mais um horário.
Finalizando a seleção de horários, clique no botão [Clique aqui!](#) para inserir informação de cada funcionário nos respectivos horários selecionados.

Sede São Paulo

HORÁRIO	TRABALHADOR	INFORMAÇÕES
13:30		Clique aqui!

ATENÇÃO, PARA IMPRIMIR O PROTOCOLO DE AGENDAMENTO É NECESSÁRIO INFORMAR OS DADOS DO TRABALHADOR.

Pagina: 1 1 - 1 / 1 (1) 50

Horários Disponíveis - Terça-feira 23/09

Mesa 1	Mesa 2	Mesa 3	Mesa 4
07:00		13:45	
		15:00	

Preenchendo dados do funcionário

Preencha todos os campos e salve no disquete.

AGENDADOS ALTERAR / CANCELAR PROTOCOLO **MANUAL** VOLTAR SAIR

1 Dados Empresa **2** Local **3** Calendário

Passo 3: Selecione a data, horário e informe os dados do trabalhador

Setembro/2014

Dados Pessoais

Nome Completo: CPF: RG:

Sexo: MASCULINO Estado Civil: SELECIONE

Celular: Residencial:

E-mail:

Endereço


CEP: - Av,Rua,Etc.: Compl.:

Bairro: Cidade:

Rescisão

Data Admissão: Data Demissão: Motivo: DISPENSA SEM JUSTA CAUSA

CNPJ Filial: Razão Social:



Finalizar e Imprimir Protocolo

Clique em



Finalizar
Imprimir Protocolo

para imprimir o protocolo

AGENDADOS ALTERAR / CANCELAR PROTOCOLO **MANUAL** VOLTAR SAIR

1 Dados Empresa **2** Local **3** Calendário

Passo 3: Selecione a data, horário e informe os dados do trabalhador

Setembro/2014

Dom	Seg	Ter	Qua	Qui	Sex	Sab
	1	2	3	4	5	6
7	8	9	10	11	12	13
14	15	16	17	18	19	20
21	22	23	24	25	26	27
28	29	30				

Hoje é Segunda, 22 de Set de 2014
Sede São Paulo

Horários Disponíveis - Segunda-feira 22/09

Horários indisponíveis escolha outra data.

HORÁRIO	TRABALHADOR	INFORMAÇÕES
13:30	MARIA	

Finalizar
Imprimir Protocolo

Página: 1 1 - 1 / 1 (1) 50

Imprima o Protocolo

Protocolo de Homologação N°44441 Data:26/09/2014



Dados da Homologação

Local: Sede São Paulo
Endereço: Rua XXXXXXXX XXXXXXXX XXXXXX n° 65456

Dados da Empresa

CNPJ: 99999999999962
Empresa: ABACO INFORMATICA
Preposto: PREPOSTO
CPF Preposto: XXXXXXXXXXXXX
E-mail: email@sindicato.org.br

Dados do Empregado

Nome:	CPF:	Horário:
JOAO	69413959820	10:30

DOCUMENTO NECESSÁRIOS PARA HOMOLOGAR


- 1) Termo de rescisão em 05 (cinco) vias;
- 2) Aviso prévio em 03 (três) vias;
- 3) Guia do Seguro desemprego em 01 (uma) via;
- 4) Multa do FGTS paga em 03 (tres) vias;
- 5) Demonstrativo da Multa do FGTS em 03 (tres) vias;
- 6) Atestado Medico Demissional em 03 (tres) vias;
- 7) Extrato para Fins Rescisorios em 03 (tres) vias;
- 8) Comprovante de Pagamento da Rescisão 03 (três) vias;
- 9) Chave de conectividade;
- 10) Carteira de Trabalho atualizada;
- 11) Carta de preposicao em 01 (uma) via;
- 12) Cópia do Contrato Social;
- 13) Menores deverão estar acompanhados por responsáveis;

Seu agendamento foi Finalizado

AGENDADOS ALTERAR / CANCELAR PROTOCOLO **MANUAL** VOLTAR SAIR

1 Dados Empresa **2** Local **3** Calendário

Passo 3: Selecione a data, horário e informe os dados do trabalhador



Agendamento efetuado com sucesso!

Deseja agendar outra data ? [clique aqui](#)

Consultar agendamentos

No menu clique em

AGENDADOS

AGENDADOS

ALTERAR / CANCELAR

PROTOCOLO

MANUAL

VOLTAR

SAIR

Consulte todos agendamentos feito pela empresa

EMPRESA P/ AFASTADOS IRREGULARES					
LOCAL AGENDADO	DATA	HORÁRIO	PROTOCOLO	EMPREGADO	STATUS
Sede São Paulo	30/09/2013	7:00	21156	TIAGO	 Nao Atendido
Sede São Paulo	12/06/2014	13:00	30691		 Atendido
Sede São Paulo	12/06/2014	13:15	30691		 Nao Compareceu

Como cancelar agendamento ou alterar dados

No menu clique

ALTERAR / CANCELAR



Verifique a linha a qual deseja fazer a manutenção e clique no botão correspondente

Codigo: 18218/ CNPJ: 9999999999962/ Razão Social: ABACO INFORMATICA

LOCAL AGENDADO	DATA	HORÁRIO	PROTOCOLO	EMPREGADO	ALTERAR	CANCELAR
Sede São Paulo	26/09/2014	10:30	44441	JOAO		 Cancelar
Sede São Paulo	26/09/2014	10:45	44441			 Cancelar


Consultar Protocolo

Clique no menu PROTOCOLO



Clique em 

Codigo: 18218/ CNPJ: 99999999999962/ Razão Social: ABACO INFORMATICA

LOCAL AGENDADO	DATA	PROTOCOLO	IMPRIMIR
Sede São Paulo	26/09/2014	44441	

Dúvidas



Suporte :